

Не отставай от жизни!
Читай газету





ЧИЖ



Сегодня в номере:

- *главное событие месяца «День Победы»;*
- *интервью с «интересными»;*
- *мастер-класс «Чудная шкатулка»;*
- *творческая мастерская;*
- *шевельни извилинами: «Военный кроссворд»*



Люди!

*Покуда сердца стучатся – помните!
Какой ценой завоевано счастье,-
Пожалуйста помните!*

На рассвете 22 июня 1941 года началась Великая Отечественная война.

Долгие 4 года до 9 мая 1945 года наши деды и прадеды боролись за освобождение родины от фашизма. Они делали это ради будущих поколений, ради нас.

Давайте рассказывать об этой справедливой войне нашим детям и внукам, чтобы помнили. 12 мая в СРЦ «Маленький принц» прошло мероприятие посвященное дню Великой Победы! Оно было нацелено на формирование у воспитанников патриотических качеств, чувства гордости за подвиги своих предков, отстоявших свободу и независимость Родины в тяжелейших условиях.



Над номером работали: Голубева А.Н., Давыденко Т.П., Анкудинова Настя, Борщева Кристина, Ермакова Лиза, Зубова Аня

Большинство ребят СРЦ принимало активное участие в этом мероприятии. Дети исполняли песни, танцевали «Вальс», рассказывали стихотворения. Все это оставило неизгладимый след в душах всех присутствующих. Также почтили память погибших минутой молчания. Никто не забыт и ничто не забыто сегодня в наших сердцах.



Интервью с «интересными»



ГОРДЕЙЧУК АННА ВАЛЕРЬЕВНА

ВОСПИТАТЕЛЬ ГРУППЫ «НЕЖНАЯ РОЗА».

ДОБРАЯ И ОТЗЫВЧИВАЯ, САМАЯ
НАСТОЯЩАЯ ФЕЯ-РУКОДЕЛЬНИЦА!
СЕГОДНЯ МЫ ВСТРЕТИЛИСЬ С НЕЙ
И РЕШИЛИ УЗНАТЬ ПОБОЛЬШЕ ОБ ЭТОМ
ЗАМЕЧАТЕЛЬНОМ ЧЕЛОВЕКЕ!

1) ЧЕМ БЫ ВЫ ЗАНИМАЛИСЬ ЕСЛИ БЫ НЕ СТАЛИ ВОСПИТАТЕЛЕМ?

- Если бы я не стала воспитателем, то я была бы медсестрой или бухгалтером.

2) КАКОЕ ВАШЕ ХОББИ?

- Мое любимое хобби - это рукоделие.

3) КТО ПОВЛИЯЛ НА ВЫБОР ВАШЕЙ ПРОФЕССИИ?

На выбор моей профессии повлияли мои двоюродные сестры, которые остались без матери... А я была для них, как курица-наседка, а мне в то время было 13 лет.

4) ЕСТЬ ЛИ У ВАС ПЕДАГОГИЧЕСКОЕ КРЕДО?

- «Многое знать и стараться узнать ещё больше».

5) КАКОМУ ТИПУ ЛЮДЕЙ ВЫ БЫ ПОСОВЕТОВАЛИ СТАТЬ ВОСПИТАТЕЛЕМ?

- Уравновешенные люди, любящие детей, весёлые, спортивные.

8) КАКИМИ ТРЕМЯ ХАРАКТЕРИСТИКАМИ ВЫ СЕБЯ ХАРАКТЕРИЗУЕТЕ?

- Аня - Активная, Неповторимая, Яркая.

9) НАЗОВИТЕ ТРИ ДОСТИЖЕНИЯ В СВОЕЙ ЖИЗНИ, КОТОРЫМИ ВЫ ГОРДИТЕСЬ БОЛЬШЕ ВСЕГО?

Построила дом, посадила дерево-дуб, родила сына «рыжика».

11) КАКИЕ МЕЧТЫ ДЕТСТВА ВЫ ВОПЛОТИЛИ В ЖИЗНЬ?

- Закончила школу, поступила в институт, создала семью, вырастила и воспитала сына.

12) ЧТО ДЛЯ ВАС ГЛАВНОЕ В ЖИЗНИ?

Главное для меня это любовь к детям. Они для нас «Цветы жизни»

13) КАК ВЫ ВОСПРИНИМАЕТЕ КРИТИКУ В СВОЙ АДРЕС?

- Честно сказать, болезненно воспринимаю критику.

14) ЕСЛИ БЫ ВЫ МОГЛИ ВЛАДЕТЬ ОДНОЙ ВЕЩЬЮ КОТОРОЙ У ВАС НЕТ, ЧТО БЫ ЭТО БЫЛО?


- Здоровье.

Плетение шкатулки из вязальной нитки

прекрасный подарок для женщины любого возраста. Она украсит любую комнату и будет служить удобным местом для хранения бижутерии или других ценных вещей. Плетение шкатулки такого типа не займет много времени, и с ним легко сможет справиться любой мужчина, который хочет порадовать свою любимую неожиданным подарком.

Материал:

1. Картон.
2. Вязальные нитки.
3. Большие зубочистки.
4. Ткань.
5. Крючок.
6. Искусственный жемчуг.
7. Цепочка со стразами.
8. Клей.
9. Ножницы.



Шаг 1. Вырежьте из картона сердце и на одинаковом расстоянии воткните зубочистки по краям. Замажьте их основание клеем.


Шаг 2. По принципу змейки начинайте продевать нитку между зубочистками (под - над - под -над и т.д.).

Плетите так доверху.



Шаг 3. Устелите дно шкатулки тканью и пришейте ее к стенкам с помощью крючка (обычной косичкой).

Украсьте шкатулку жемчугом и стразами.



Творческая страница

Мини-стихи от Анкудиновой Анастасии.



1. Отбрось сомненья в сторону,
Забудь такое слово «Не могу».
Собравшись с силами своими,
Начни еще раз и скажи: «Я все смогу»!

2. Как больно было тем,
Кто жизнь свою за родину отдал,
А мы не ценим и не любим,
Все то, что после Бог нам дал.

3. Опомнись, вспомни, оглянись,
Не все потеряно, крепись!
Открой глаза и улыбнись!
У нас с тобой одна лишь жизнь!

Стихотворение «Спасите мир!»
от Борщевой Кристины

Спасите мир, внося в него добро.
Спасите мир, забыв про все обиды.
Спасите мир, ведь нам дано,
Все то, что нужно для того,

Чтоб свет и радость дарить людям!
Чтоб гордостью для близких быть!
Чтоб пользу миру приносить!
Чтоб вечно радостными быть!
И научиться вновь любить.



Творческая страница

Анкудинова А., Борщева К.

Рассказ «Люди, не будьте равнодушны к природе!».


Как-то на летних каникулах, Ванечка вместе со своей семьей, решили поехать на пикник. Приехав на место, они разбили палатки, достали продукты и мама начала готовить мясо для шашлыка. Ваня же решил осмотреть окрестности. Побежал мальчик к речке и по дороге увидел, как маленький зайчонок запутался в проволоке. Ваня подошел и аккуратно снял ее с лапы зверюшки, чтобы тот не пострадал. Довольный заяц быстро убежал в лес, а Ваня улыбался ему в след. Дойдя до реки, мальчик в ужасе увидел, сколько мусора было на берегу и в реке. Куча рыбы плавала среди пустых бутылок, коробок и пакетах. Ваня в слезах побежал к родителям и все им рассказал. Собравшись вместе все пошли к реке убирать мусор. Убирая мусор, все были очень расстроены, они видели, сколько погибло рыбы. Всем было стыдно за то, что люди не умеют ценить красоту природы, уважать братьев наших меньших, которые не могут постоять за себя. Разве трудно убрать за собой беспорядок?

Осенью в школе Ваня выступил перед одноклассниками с докладом «Люди, не будьте равнодушны к природе!». После выступления мальчик и все его одноклассники договорились вступить в группу волонтеров, помогающих очищать планету от мусора.

Кроссворд «Военный»

По горизонтали:

1. Летит — лаеется,
Упадет — рассыпается.
2. Под огнём, под пулями
напрямик,
Всю войну прошел наш...
3. Она у нас в войсках традиционно
Крупней чем взвод,
но меньше батальона
4. Он готов в огонь и бой,
Защищая нас с тобой.
5. Был вначале он курсантом,
В полк приехал лейтенантом,
Он обучен воевать,
Как его, скажи, назвать.
6. Под себя положу,
И под голову,
Да и укрыться сверху останется.
7. Из огады ствол торчит,
Беспощадно он строчит.
Кто догадлив, тот поймет
То, что это ...
8. Брызжет огнём,
Гремит, что гром.



По вертикали:

1. Гусеницы две ползут,
Башню с пушкой везут.
2. Хоть зовут меня ручная,
Но характер колкий.
Будет помнить навсегда,
Враг мои осколки.
3. Он за честь стоит горой.
Великий подвиг совершает,
Родину защищает.
4. Что общего между деревом
и винтовкой?
5. Что на плечах у военных?
6. Не Бог, не царь,
а послушаться нельзя.
7. Летит ворон, весь окован,
Кого клюнет, тому смерть.
8. У офицера-новичка,
Всего две звёздочки пока.
До капитана не дорос.
В каком он звании, вопрос.

По горизонтали:

3. Оружие, изобретённое
Калашниковым.
4. Наступление с криком «Ура!».
6. Спорт, характеризующий
восхождение на горные
вершины.
7. Неприятель.
8. Род войск - «бог» войны.

По вертикали:

1. Основной закон страны.
2. Винтовка с укороченным
стволом.
3. Древнегреческий герой,
уязвимым местом
которого была пятка.
5. Гараж для самолётов.

